

出産費用のweb調査速報版（単純集計）



調査主体：子どもと家族のための緊急提言プロジェクト

調査期間：2022年4月1日(金)～4月15日(金)

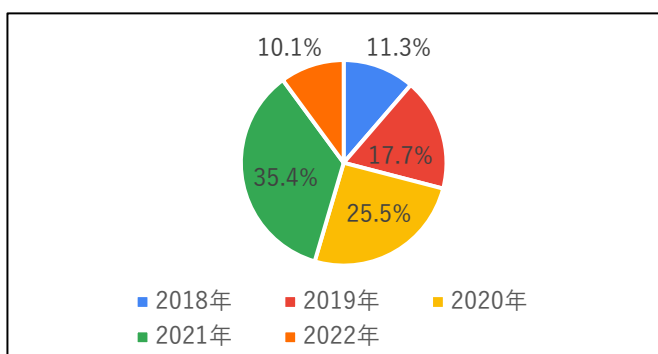
調査対象：2018年1月1日以降に出産した方

調査方法：Google フォームを利用した Web 調査形式

回答数：1236(有効回答数：1228)

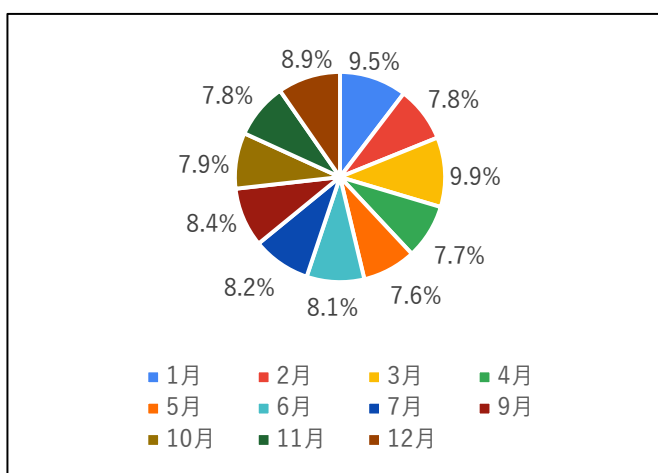
Q1-1 あなたが出産した時期(年)はいつですか？

出産年	数	%
2018年	138	11.3%
2019年	216	17.7%
2020年	311	25.5%
2021年	431	35.4%
2022年	123	10.1%
不明	9	
計	1,228	不明除く集計



Q1-2 あなたが出産した時期(月)はいつですか？

出産月	数	%
1月	117	9.5%
2月	96	7.8%
3月	121	9.9%
4月	95	7.7%
5月	93	7.6%
6月	100	8.1%
7月	101	8.2%
8月	99	8.1%
9月	103	8.4%
10月	97	7.9%
11月	96	7.8%
12月	109	8.9%
不明	1	
計	1,228	不明除く集計



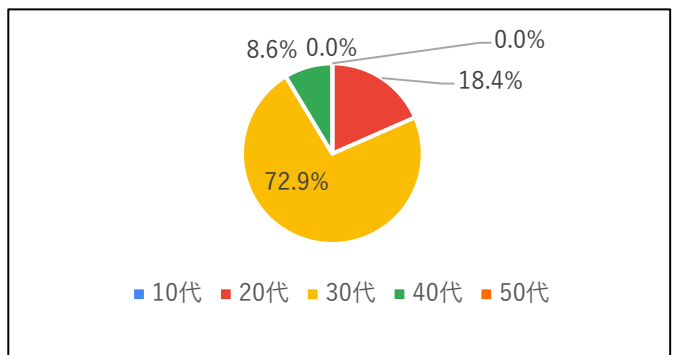
Q2 あなたが出産した場所はどこですか？（都道府県）

都道府県	数	%
北海道	14	1.1%
青森県	4	0.3%
岩手県	4	0.3%
宮城県	15	1.2%
秋田県	3	0.2%
山形県	7	0.6%
福島県	33	2.7%
茨城県	11	0.9%
栃木県	6	0.5%
群馬県	6	0.5%
千葉県	60	4.9%
埼玉県	108	8.8%
東京都	407	33.2%
神奈川県	167	13.6%

新潟県	16	1.3%
富山県	3	0.2%
石川県	4	0.3%
福井県	5	0.4%
山梨県	6	0.5%
長野県	14	1.1%
岐阜県	4	0.3%
静岡県	20	1.6%
愛知県	41	3.3%
三重県	12	1.0%
滋賀県	7	0.6%
京都府	9	0.7%
大阪府	38	3.1%
兵庫県	37	3.0%
奈良県	7	0.6%
和歌山県	4	0.3%
鳥取県	4	0.3%
島根県	5	0.4%
岡山県	12	1.0%
広島県	8	0.7%
山口県	5	0.4%
徳島県	2	0.2%
香川県	4	0.3%
愛媛県	7	0.6%
高知県	2	0.2%
福岡県	64	5.2%
佐賀県	2	0.2%
長崎県	5	0.4%
熊本県	14	1.1%
大分県	4	0.3%
宮崎県	5	0.4%
鹿児島県	5	0.4%
沖縄県	5	0.4%
不明	3	
計	1,228	不明除く集計

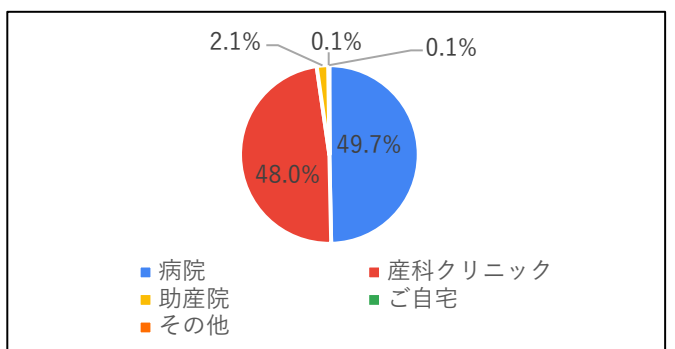
Q3 あなたの年齢を教えてください

年代	数	%
10代	0	0.0%
20代	226	18.4%
30代	895	72.9%
40代	106	8.6%
50代	0	0.0%
不明	1	
計	1,228	不明除く集計



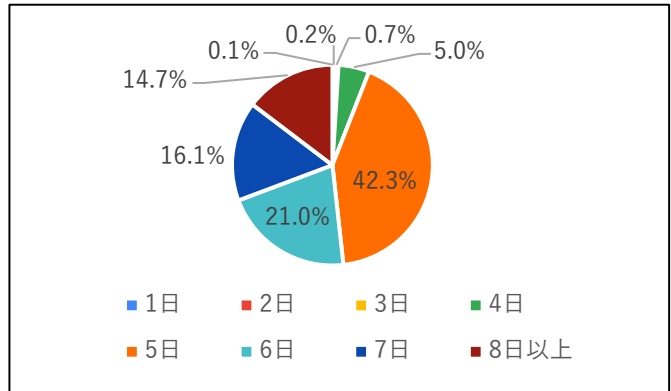
Q4 あなたが出産した施設はどれですか？

出産した施設	数	%
病院	609	49.7%
産科クリニック	589	48.0%
助産院	26	2.1%
ご自宅	1	0.1%
その他	1	0.1%
不明	2	
計	1,228	不明除く集計



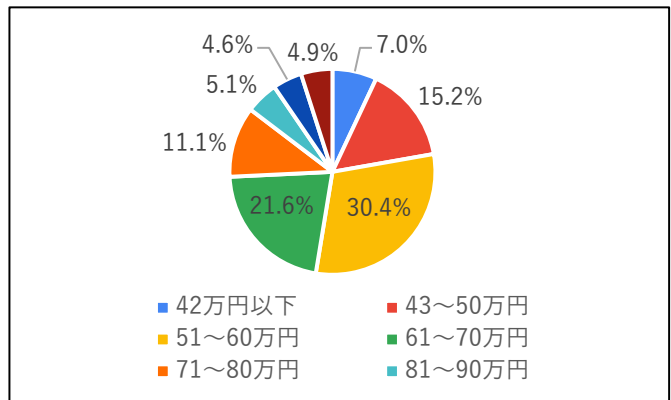
Q5 あなたの入院した日数を教えてください

入院日数	数	%
1日	1	0.1%
2日	3	0.2%
3日	8	0.7%
4日	61	5.0%
5日	519	42.3%
6日	258	21.0%
7日	197	16.1%
8日以上	180	14.7%
不明	1	
計	1,228	不明除く集計



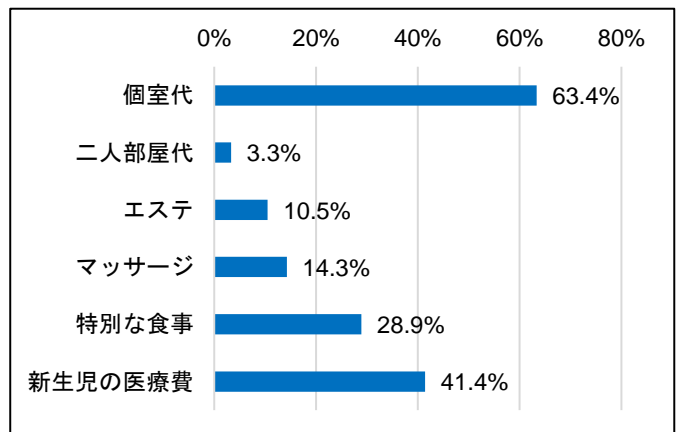
Q6 出産入院でかかった料金の総額を教えてください(一時金42万円分も含む)

出産費用	数	%
42万円以下	85	7.0%
43~50万円	185	15.2%
51~60万円	369	30.4%
61~70万円	263	21.6%
71~80万円	135	11.1%
81~90万円	62	5.1%
91~100万円	56	4.6%
101万円以上	60	4.9%
不明	13	
計	1,228	不明除く集計
平均	64.0	



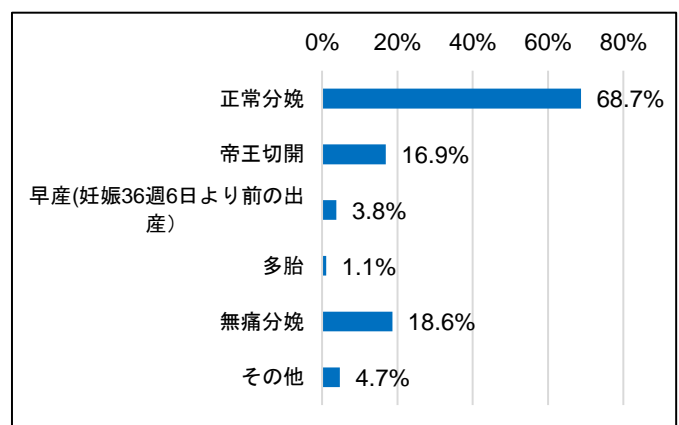
Q7 Q6の料金に含まれているものを教えてください(複数回答)

出産費用に含まれているもの	数	%
個室代	778	63.4%
二人部屋代	41	3.3%
エステ	129	10.5%
マッサージ	175	14.3%
特別な食事	355	28.9%
新生児の医療費	509	41.4%
有効回答者数	1,228	



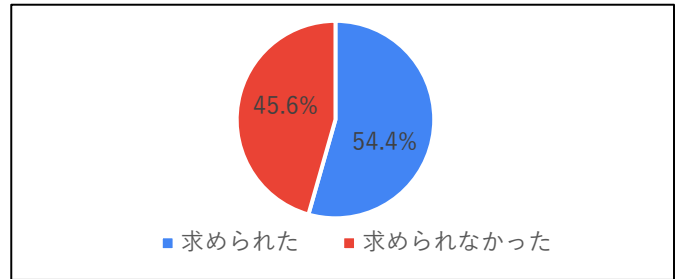
Q8 分娩の状況を教えてください(複数回答)

分娩の状況	数※	%
正常分娩	844	68.7%
帝王切開	208	16.9%
早産(妊娠36週6日より前の出産)	47	3.8%
多胎	13	1.1%
無痛分娩	229	18.6%
その他	58	4.7%
不明	1	
計	1,228	



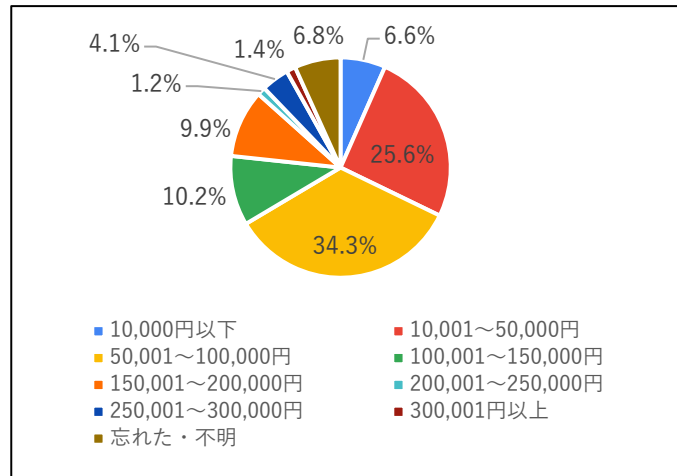
Q9-1 入院予約時に「予約金」を求められましたか

予約金の有無	数	%
求められた	665	54.4%
求められなかった	557	45.6%
不明	6	
計	1,228	不明除く集計



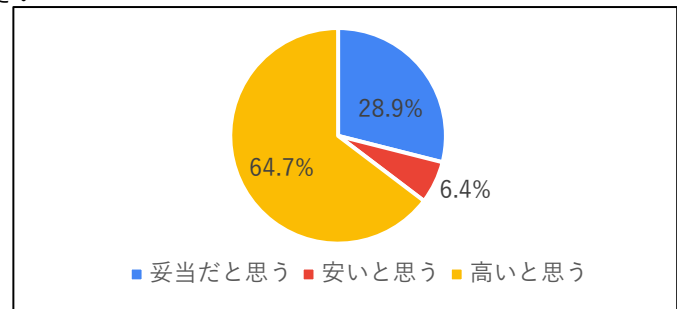
Q9-2 「予約金」を求められた方は金額を教えてください

予約金額	数	%
10,000円以下	44	6.6%
10,001～50,000円	170	25.6%
50,001～100,000円	228	34.3%
100,001～150,000円	68	10.2%
150,001～200,000円	66	9.9%
200,001～250,000円	8	1.2%
250,001～300,000円	27	4.1%
300,001円以上	9	1.4%
忘れた・不明	45	6.8%
計	665	100.0%
平均	106,154.8	



Q10 あなたが支払った費用について、どう考えたかを教えてください

支払った費用について	数	%
妥当だと思う	354	28.9%
安いと思う	78	6.4%
高いと思う	791	64.7%
不明	5	
計	1,228	不明除く集計



Q11 出産に関する費用負担についてどう感じましたか（複数回答）

出産に関する費用について	数	%
自己負担が大きくて驚いた	693	56.4%
この程度の自己負担は当然と思った	125	10.2%
一時金のおかげで自己負担はほとんどなかった	162	13.2%
自己負担が大きくもう一人以上産みたいが躊躇する	307	25.0%
公的な負担がもっとあるといいと思った	830	67.6%
日本は子どもを産みにくい国だと思った	614	50.0%
特に不満はない	49	4.0%
不明	89	
有効回答者数	1,228	不明除く集計

